


# INCIDENCIA DE LA PANDEMIA DE COVID 19 EN LA POBLACIÓN AFRODESCENDIENTE DE MONTEVIDEO

Esta encuesta busca reubicar la agenda de derechos sociales de la población afro, luego del desplazamiento de esta temática como consecuencia del enfoque epidemiológico con que se gestionó la pandemia.

Según la Encuesta Continua de Hogares (ECH), el 12% de la población de Montevideo reconoce tener ascendencia afro o negra.



## Características de la encuesta

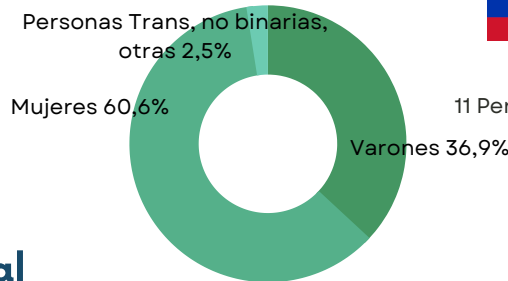
**493** personas entrevistadas  
Constó de **tres formas de relevamiento**:  
Entrevistas cara a cara, telefónica y formato web.

▪ Uruguay ▪ Migrantes



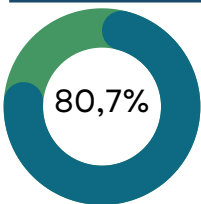
## Módulos de la encuesta

Caracterización	Impacto en el trabajo
Impacto en la participación	Impacto en la atención de salud
Impacto en la situación emocional	Discriminación



11 Personas de otros países dentro de América Latina

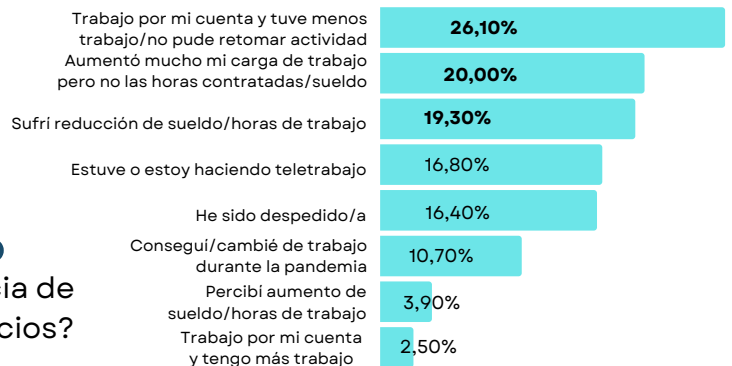
## Impacto a nivel laboral



de las personas dijo haber tenido algún impacto a nivel laboral

Entre las **mujeres** que se vieron afectadas a nivel laboral, el **29,5 %** declara que ha **aumentado mucho su carga laboral** pero **no las horas contratadas ni el sueldo**.

## ¿En qué le ha afectado la pandemia a nivel laboral?



Base: Personas que declaran que la pandemia la ha afectado a nivel laboral de alguna forma (280)

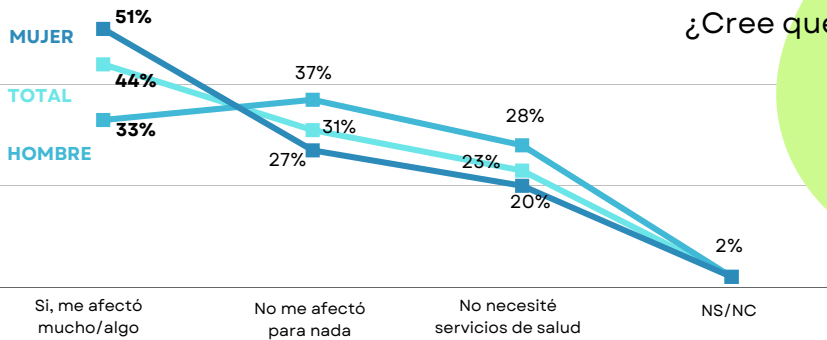
## Impacto a nivel de participación

¿La pandemia afectó su forma o frecuencia de participación en diversos espacios?



Base: total de las personas encuestadas (493)

## Impacto a nivel salud



¿Cree que la pandemia afectó en algo su atención de salud?

**51%** de las **mujeres** respondió que la pandemia afectó **mucho/algo su atención en salud**, mientras que solo el **33%** de los hombres respondió de esta forma.

Base: total de las personas encuestadas (493)

## Impacto a nivel emocional

La encuesta aborda el impacto emocional y psicológico. Se consultó sobre la ocurrencia de distintos sentimientos a partir de la pandemia, encontrando que:

**48,5%** de los/as entrevistados/as siente que **su vida en general está peor**.



**19.3%** cree que sus **relaciones sociales se deterioraron** a causa de la pandemia.



**25.1%** siente que su **situación económica empeoró**.  
**16.8%** considera que su **vida laboral empeoró** luego de la crisis sanitaria.

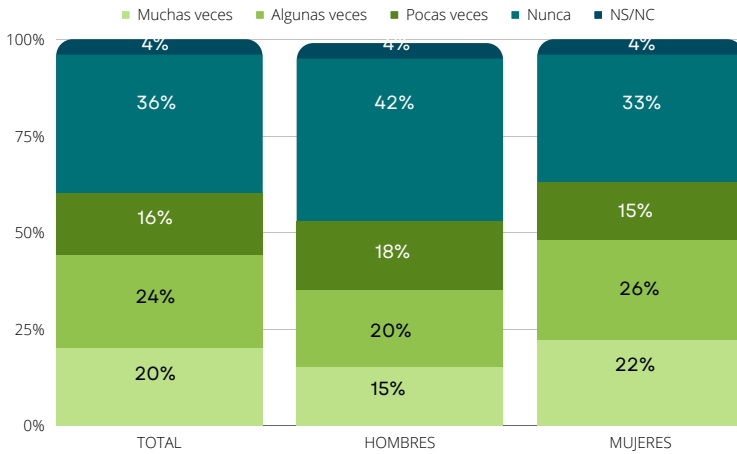


**45.6%** de los/as entrevistados/as se sintió agobiado y en tensión más de lo habitual (algo o mucho)

**38.4%** ha sentido que **no podía superar sus dificultades** más de lo habitual (algo o mucho)  
**19.3%** reporta haber **perdido la confianza en si mismo** más de lo habitual (algo o mucho).

## Experiencias de discriminación

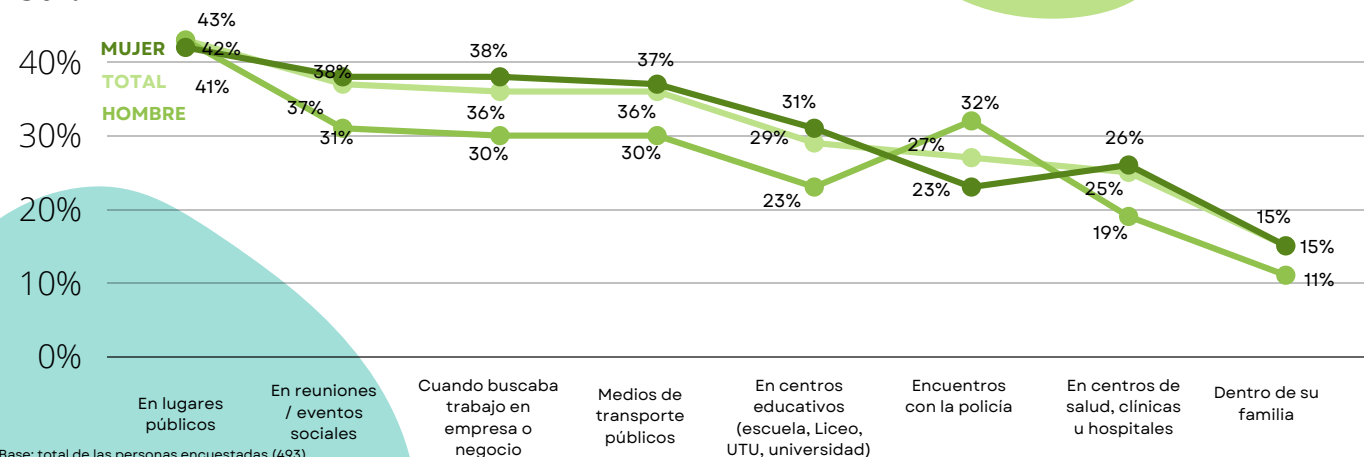
¿Alguna vez se ha sentido discriminado o ha sido tratado mal o de manera injusta por su color de piel?



Base: total de las personas encuestadas (493)

Los datos evidencian que el **60%** de los/as entrevistados/as se ha sentido discriminado/a por su color de piel en los últimos años, siendo las **mujeres** quienes lo han vivido en mayor medida y de manera más reiterada.

En los últimos cinco años, ¿sintió discriminación, maltrato o trato injusto por su color de piel en alguno de estos diferentes ámbitos? Personas que contestaron muchas, algunas y pocas veces.



Base: total de las personas encuestadas (493)